

**8** TRABAJO DECENTE  
Y CRECIMIENTO  
ECONÓMICO



**+ Trabajo = + Igualdad**



CIUDADANÍA  
GLOBAL

**4°-5°-6°-7°**  
**GRADO**

**Ciencias Sociales**  
**Formación Ética y Ciudadana**  
**Prácticas del Lenguaje**  
**Educación Digital**

El 1° de Mayo se conmemora el día internacional de las y los trabajadores. Es un día muy especial, ya que nos invita a reflexionar acerca de la importancia que tiene el trabajo para colaborar con el desarrollo individual de las personas, pero también como factor fundamental para garantizar el crecimiento de las comunidades en las que viven.

Para aprender más sobre esta fecha, te proponemos que realices una serie de actividades que te van a ayudar a comprender la importancia que tiene el trabajo para todas las personas.

Respondé en tu cuaderno/carpeta o utilizá el procesador de textos de tu netbook, notebook o tablet.

1) ¿Por qué creés que es importante trabajar?

2) ¿Por qué creés que es importante que los niños y niñas no tengan trabajos como los adultos?



**3) Investiga por qué el 1° de Mayo se conmemora el día de los trabajadores y trabajadoras. Te sugerimos que consultes en los siguientes sitios y elabores las respuestas con tus palabras a partir de lo que investigaste:**

**- Organismo oficial. INADI.**

<http://www.inadi.gob.ar/2018/05/01/dia-internacional-del-trabajador-y-de-la-trabajadora-2/>

**- Noticia. ¿Por qué se celebra el Día del Trabajador el 1° de mayo?**

<https://www.infobae.com/sociedad/2019/05/01/por-que-se-celebra-el-dia-del-trabajador-el-1-de-mayo/>

**- Video. Canal Pakapaka. Enseñas: Día del trabajador**

<https://www.youtube.com/watch?v=2oSbaGR1z-w>



CIUDADANÍA  
GLOBAL

<http://ciudadaniaglobal.bue.edu.ar>

4) ¿Qué es un trabajo sustentable?

5) ¿De qué te gustaría trabajar cuando seas grande?  
¿Por qué?



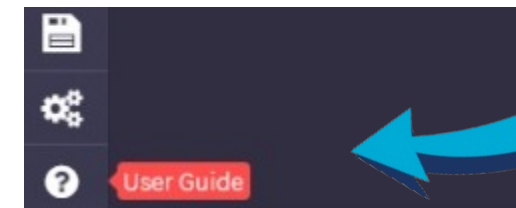
- 6) Hacé un dibujo de vos mismo/a en el trabajo que querés tener cuando seas grande. Podés hacerlo con la técnica que lo deseés. También podés usar aplicaciones para hacer dibujos digitales. Te compartimos algunas sugerencias:

*Aplicaciones para dibujar que se pueden trabajar sin conectividad (Internet)*

- > [Paint y Paint 3D Tutorial](#)
- > [Tux Paint Tutorial](#)
- > [Inkscape Tutorial](#)

*Aplicaciones para dibujar que requieren conectividad (Internet) para trabajar*

- > [A Web Witheboard](https://awwapp.com/) - <https://awwapp.com/>  
Tutorial: <https://www.youtube.com/watch?v=ixLV6epADdw>
- > [Picozu](https://www.picozu.com/) - <https://www.picozu.com/>  
Tutorial: <https://www.youtube.com/watch?v=RnntH97T7fo&feature=youtu>
- > [Sketchpad](https://sketch.io/sketchpad/) - <https://sketch.io/sketchpad/>  
Tutorial: La aplicación online cuenta con un tutorial en la **sección**





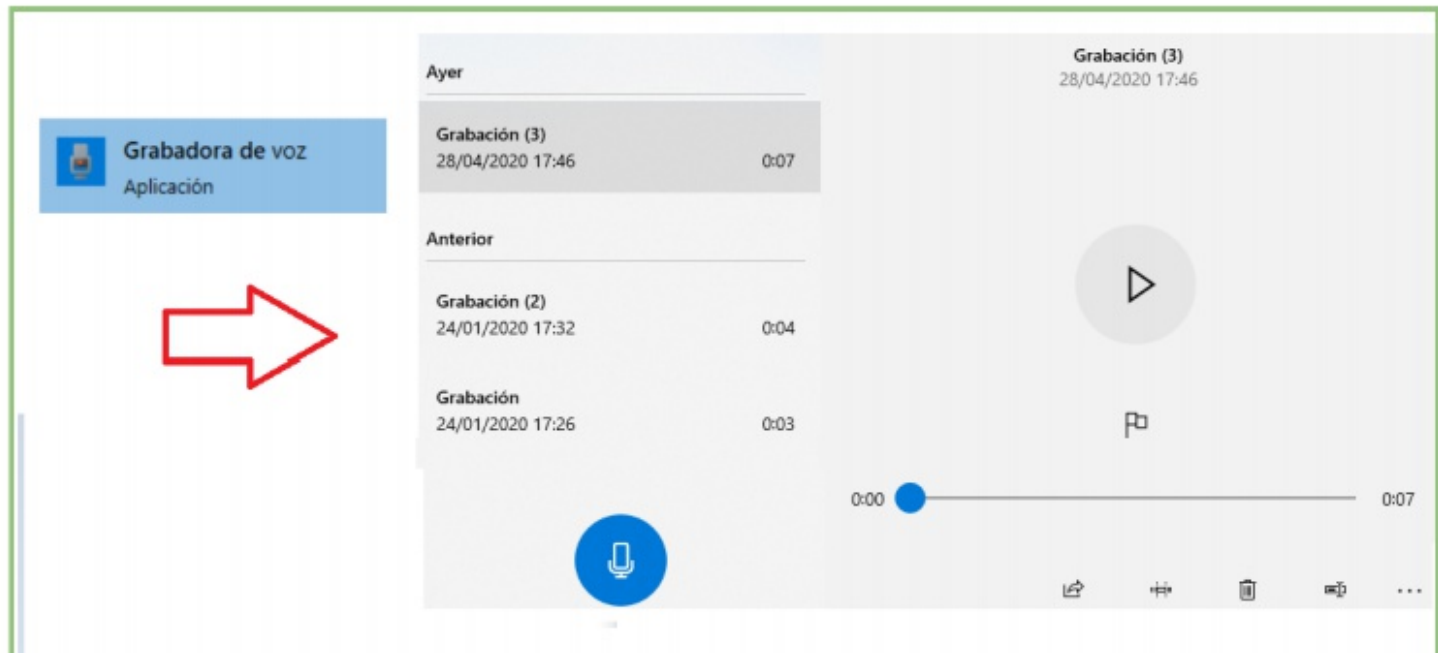
7) Te proponemos que te transformes en periodista por un rato. Hacedle una entrevista a alguien de tu casa que trabaje. Pensá muy bien qué preguntas va a hacerle. Escribilas en tu cuaderno o carpeta o utilizá el procesador de textos de tu netbook, notebook o tablet. Para elaborar las preguntas que vas a realizar seguí estos simples TIPS:

- **Tené en claro qué información necesitás de tu entrevistado.** Eso te va a servir para saber qué preguntar y qué no. Hacer muchas preguntas no siempre significa que vas a obtener una mejor información; seleccioná las más adecuadas.
- **Las preguntas tiene que ser claras.** Es muy importante que tu entrevistado entienda lo que necesitás saber.
- **Evitá formular preguntas cuya posible respuesta sea solo un si o no.** Una pregunta mal formulada es: ¿Te gusta tu trabajo? En este caso puede ser que la respuesta sea solo “Si” o “No”, lo cual no te aporta demasiada información. Una pregunta bien formulada podría ser: “Contame qué es lo que más te gusta de tu trabajo y lo que menos te gusta”. Este tipo de pregunta hará que tu entrevistado te brinde una respuesta más completa.
- **Siempre tené con vos las preguntas anotadas.** No es necesario que las leas, pero un “ayuda memoria” nunca está de más.
- **Si te quedó alguna duda** o la persona a la que entrevistás te brindó poca información **repreguntá.** Esto significa que más allá de las preguntas que tenés anotadas podés hacer otras que vayan surgiendo en el momento y te sirvan para obtener toda la información que necesitás para tu reportaje


- Si lo deseás, podés grabar la entrevista con tu netbook, notebook, tablet o celular. Utilizá la función grabadora de sonido si solo deseás grabar el audio de la entrevista. Si querés hacer una entrevista en video podés usar la cámara del dispositivo digital que tengas.

• Ejemplo de Aplicaciones para grabar audio en PC, netbook, notebook, celular

### Grabadora de Voz



- Ejemplo de Aplicaciones para grabar video en PC, netbook, notebook, celular



Envíanos la entrevista que realizaste al mail [ciudadania.global@bue.edu.ar](mailto:ciudadania.global@bue.edu.ar) y festejemos juntos el día de los trabajadores y trabajadoras.

8) Para seguir aprendiendo te proponemos que pongas a prueba tus conocimientos jugando con esta divertida trivía interactiva:

<http://ciudadaniaglobal.bue.edu.ar/juegos/ods8/index.html?v1.1>

